

PRM-A



Amortisseurs en acier Inox AISI 316
EDELSTAHL AISI316 Stoßschutz

PORTÉE JUSQU'À 2.000 kg
TRAGFÄHIGKEIT BIS 2.000 kg

PLATEAU DE PESAGE EN TÔLE LISSE OU EN TÔLE LARMÉE AYANT UNE ÉPAISSEUR ÉLEVÉE, CONVENABLE POUR LE PASSAGE DE CHARIOTS ET DE TRANSPALETTES
WÄGEFLÄCHE AUS GLATTEM, BESONDERS STARKEM STAHLBLECH, ERMÖGLICHT DAS ÜBERFAHREN DURCH GABELSTAPLER UND HUBWAGEN

PROTECTION DES CÂBLES DE RACCORDEMENT INSÉRÉS DANS DES TUBES EN ACIER INOX
SCHUTZ DER ANSCHLUSSKABEL IN EDELSTAHL-ROHREN

SUR DEMANDE, VERSIONS AVEC DIMENSIONS ET PORTÉES PERSONNALISÉES ET VERSION EN ACIER INOX AISI 316
AUF ANFRAGE SIND VERSIONEN MIT KUNDENSPEZIFISCHEN ABMESSUNGEN UND TRAGFÄHIGKEITEN SOWIE VERSION AUS EDELSTAHL AISI 316 ERHÄLTlich

SOLUTIONS INTÉGRÉES AVEC INDICATEURS ET LOGICIELS
LÖSUNGEN MIT INTEGRIERTEN TERMINALS UND SOFTWARE

ROBUSTE STRUCTURE EN acier INOX AISI 304, OUVRABLE pour faciliter le nettoyage

ROBUSTE STRUKTUR AUS EDELSTAHL AISI 304, AUFKLAPPBAR FÜR EINFACHE REINIGUNG



4 CAPTEURS DE CHARGE en acier INOX degré DE PROTECTION IP67; boîte de jonction IP68 en ACIER INOX avec système anti-condensation

4 WÄGEZELLEN aus EDELSTAHL IN SCHUTZART IP67, Anschlußkasten IP68 AUS EDELSTAHL mit KONDENSSCHUTZSYSTEM



IP68

IP67



Installation EN FOSSE OU AU SOL

UNTERFLURINSTALLATION ODER FREIE AUFSTELLUNG



Version homologuée (homologation CE conformément à la directive 2014/31/UE) ou à usage interne

ZUGELASSENE VERSION (EG-TYPEN-ZULASSUNG IN ÜBEREINSTIMMUNG MIT DER RICHTLINIE 2014/31/EU) ODER FÜR INTERNEN GEBRAUCH



Version ATEX, à utiliser DANS UNE ZONE DANGEREUSE, sur demande

ATEX-VERSION FÜR DEN EINSATZ IN GEFAHRENZONEN, AUF ANFRAGE



Capteurs de charge disponibles avec CERTIFICATION pour le marché USA et RUSSE sur demande

WÄGEZELLEN mit ZERTIFIKATION für die MÄRKTE USA und RUSSLAND auf ANFRAGE ERHÄLTlich





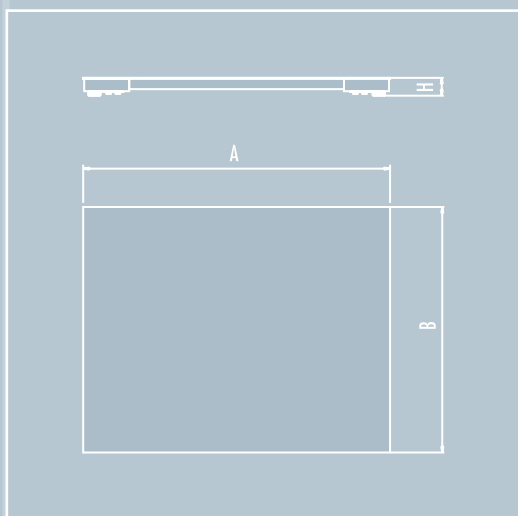
PRM-A

**POUR L'AGRO-ALIMENTAIRE
POUR DES MILIEUX PARTICULIÈREMENT AGRESSIFS
QUI PRÉVOIENT DES NETTOYAGES FRÉQUENTS**

**FÜR BESONDERS RAUE UMGEBUNGSBEDINGUNGEN,
DIE EINE HÄUFIGE REINIGUNG ERFORDERN**

Modèle / Modell PRM-A Dimensions Abmessungen A x B mm	Hauteur Höhe H mm	Poids Gewicht kg	Portées Disponibles Verfügbare Tragfähigkeiten kg		
1500 x 1250	90	215	600	1500	2000
2000 x 1250	90	280	1500		2000

Portée Tragfähigkeit kg	Multi-étendues (ME) (homologué) Mehrbereich (ME) (mit Zulassung)			Haute Résolution (non homologuée) div. g Hohe Auflösung (ohne Zulassung) DIV. g
	de / von kg	à / bis kg	div. / DIV. g	
600	0	600	200	100
1500	0	600	200	100
	600	1500	500	
2000	0	600	200	100
	600	1500	500	
	1500	2000	1000	



EN OPTION

- Construction en acier AISI 316
- Cadre pour version en fosse
H = 100 mm
- Rampes d'accès antidérapantes L=900 mm
- Version Multi-étendues (ME)
- Version haute résolution (à usage interne)
jusqu'à un maximum de 10000 divisions

OPTIONAL

- Ausführung aus Edelstahl AISI 316
- Einbaurahmen für die bodenbündige
Unterflurmontage H = 100 mm
- Rutschfeste Auffahrampen L = 900 mm
- Mehrbereichs-Version
- Hochauflösende Version (für Einsatz in Räumen)
bis max. 10.000 Teilungen

SECTEURS D'APPLICATION WARENBEREICH

